



FAR

flow evolution



Cajas de inspección

6

Cajas de inspección metálica

Pág. 112

Cajas de inspección plástica 'TUTTO'

Pág. 115

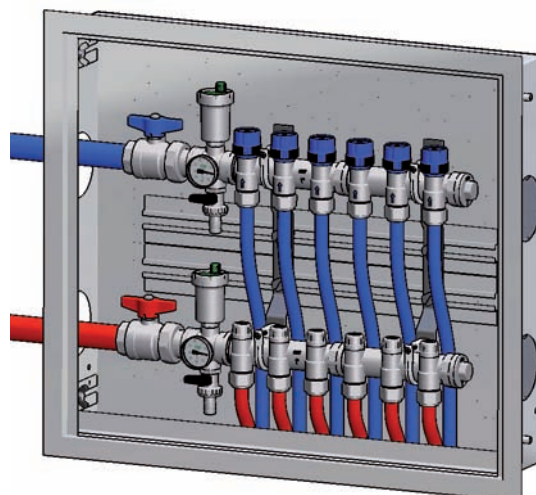
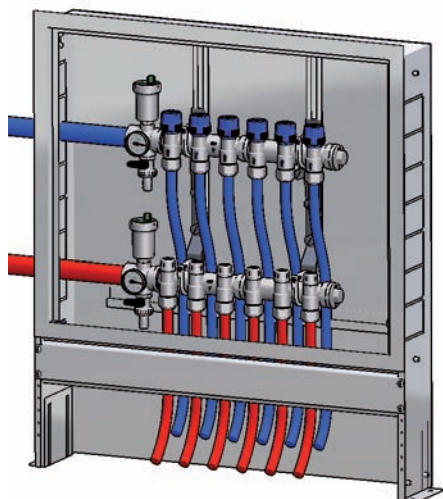
Colectores instalables en las cajas metálicas

En las siguientes tablas se recomienda los tamaños de las cajas metálicas indicadas para distintas configuraciones de colectores para suelo radiante; estas indicaciones son a título orientativo únicamente. La previsión de espacio contempla un racor intermedio y una llave de paso, más el espacio necesario para la manipulación y montaje de conexiones; en su caso, se contempla también una válvula de zona.



longitud caja	componentes instalables
400	COLECTOR 6 VÍAS + RACOR + TAPÓN
600	COLECTOR 9 VÍAS + RACOR + TAPÓN
800	COLECTOR 12 VÍAS + RACOR + TAPÓN

longitud caja	componentes instalables
400	COLECTOR 4 VÍAS + RACOR + TAPÓN
600	COLECTOR 7 VÍAS + RACOR + TAPÓN
800	COLECTOR 10 VÍAS + RACOR + TAPÓN
1000	COLECTOR 12 VÍAS + RACOR + TAPÓN



Caja metálica pintada para colectores de distribución.

- Fondo regulable de 110 a 150 mm
- Incluye cierre con balda



ART. 7150

Código	medida/mm	conf
7150 40	400x450x110	1
7150 50	500x450x110	1
7150 60	600x450x110	1
7150 80	800x450x110	1
7150 100	1000x450x110	1
7150 120	1200x450x110	1

Marco metálico pintado equipado con puerta para colectores de distribución hidráulica.

- Incluye cierre con balda



ART. 7152

Código	medida/mm	conf
7152 40	400x450x110	1
7152 60	600x450x110	1
7152 80	800x450x110	1
7152 100	1000x450x110	1
7152 120	1200x450x110	1

Caja metálica pintada para colectores de distribución hidráulica con pies.

- Fondo regulable de 120 a 170 mm
- Incluye cierre con balda y placa con red electrosoldada para facilitar el agarre del enlucido



ART. 7155

Código	medida/mm	conf
7155 40	400x480x120	1
7155 60	600x480x120	1
7155 80	800x480x120	1
7155 100	1000x480x120	1
7155 120	1200x480x120	1

Marco metálico pintado equipado con puerta para colectores de distribución hidráulica.

- Incluye cierre con balda



ART. 7156

Código	medida/mm	conf
7156 40	400x480x120	1
7156 60	600x480x120	1
7156 80	800x480x120	1
7156 100	1000x480x120	1
7156 120	1200x480x120	1

Caja metálica pintada para colectores de distribución hidráulica con pies.

- Fondo regulable de 150 a 190 mm
- Incluye cierre con balda y placa con red electrosoldada para facilitar el agarre del enlucido



ART. 7165

Código	medida/mm	conf
7165 70	700x600x150	1
7165 80	800x600x150	1
7165 90	900x600x150	1
7165 100	1000x600x150	1
7165 110	1100x600x150	1
7165 120	1200x600x150	1

Marco metálico pintado equipado con puerta para colectores de distribución hidráulica.

- Incluye cierre con balda



ART. 7166

Código	medida/mm	conf
7166 70	700x600x150	1
7166 80	800x600x150	1
7166 90	900x600x150	1
7166 100	1000x600x150	1
7166 110	1100x600x150	1
7166 120	1200x600x150	1

Caja en chapa zincada con frontal pintado para colectores de distribución hidráulica.


- Profundidad regulable de 110 mm a 150 mm
- Puerta completa con cerradura a corte de destornillador

ART. 7148

Código	medida/mm	conf
7148 40	400x500x110	1
7148 50	500x500x110	1
7148 60	600x500x110	1
7148 80	800x500x110	1
7148 100	1000x500x110	1
7148 120	1200x500x110	1



Soporte para instalación en el suelo de la caja de chapa zincada con frontal pintado (Art. 7148).



ART. 7149

Código	medida/mm	conf
7149 40	400x500x110	1
7149 50	500x500x110	1
7149 60	600x500x110	1
7149 80	800x500x110	1
7149 100	1000x500x110	1
7149 120	1200x500x110	1

Soporte metálico con bridas de plástico para colectores para montar en cajas códigos Art . 7150 - 7155 - 7165.



ART. 7480

Código	medida	conf
7480 34	3/4"	6
7480 1	1"	6
7480 114	1"1/4	6


Soporte metálico sin bridas para colectores para montar en cajas códigos ART. 7150 - 7155 - 7165.



ART. 7485

Código	conf
7485	25

Bridas de plástico para colectores, para montaje sobre el soporte (Art. 7485).



ART. 7490

Código	medida	conf
7490 34	3/4"	50
7490 1	1"	50
7490 114	1"1/4	50

Regleta universal de plástico. Para el montaje de colectores se utilizan los soportes ART. 7500 y 7550. Disponible en colores blanco, azul y rojo.

BI = BLANCO BL = AZUL RO = ROJO



ART. 7475

Código	medida/mm	conf
7475 BI	300	1
7475 BL	300	1
7475 RO	300	1

Guía de montaje para soportes de caja metálica (Art. 7150 - 7155).

ART. 7153

Código	conf
7153	



Tornillo de aletas para montaje de la tapa en caja metálica (Art. 7150 - 7155).



ART. 8556

Código	medida	conf
8556	M6X10	

Dado de bloqueo M8 para soportes en caja metálica (Art. 7150 -7155).

ART. 8557

Código	medida	conf
8557	M8	



Dado de bloqueo M10 para bloqueo de la guía a caja metálica (Art. 7150 -7155).



ART. 8558

Código	medida	conf
8558	M10	

En la valoración del espacio disponible se ha considerado el ensamblaje del colector, tapón ciego y racor tres piezas curvo.

COLECTOR 3/4"-1" INTEREJE 36mm

Número de vías	medida caja
3	300
4	300
5	400
6	400
7	400
8	480
9	480
10	600
11	600
12	600



COLECTORES INTEREJE 36mm

3000-3050-3100-3300-3350-3400-3150-3200-3250
3175-3225-3275-3450-3500-3550-3475-3525-3575



COLECTOR 3/4"-1"-1 1/4 INTEREJE 50mm

Número de vías	medida caja
3	300
4	400
5	400
6	480
7	480
8	480
9	600

COLECTOR INTEREJE 50mm

3401-3402-3403-3410-3600-3650-3700-3625-3675-3725-3710



COLECTOR COMPLANARIO 3/4"-1" INTEREJE 40mm

Número de vías	medida caja	Número de colectores
4+4	300	2
6+6	400	3
8+8	480	4
10+10	600	5

COLECTORES INTEREJE 40mm

3750-3751




COLECTOR COMPLANARIO CON LLAVE 3/4" INTEREJE 48mm

Número de vías	medida caja	Número de colectores
2+2	300	2
2+4	300	3
4+4	300	4
4+6	400	5
6+6	400	6

COLECTORES INTEREJE 48mm

3752-3753-3754



COLECTOR MULTIFAR 3/4"-1" INTEREJE 45mm

Número de vías	medida caja
3	300
4	300
5	400
6	480
7	480
8	600
9	600
10	600

COLECTOR INTEREJE 45mm

3821-3822-3823-3824-3825-3850-3855-3856-3860-3870
3872-3873-3875-3900-3905-3906-3834-3835-3836-3837



Caja de plástico "TUTTO" para colectores de distribución. Fijación de la tapa mediante tornillos. Para el montaje de colectores se utilizan los soportes ART. 7500 y 7550.



ART. 7410

Código	medida/mm	conf	caja
7410 50	500x350x100	1	4
7410 70	700x410x100	1	4
7410 90	900x410x100	1	4

Caja de plástico "TUTTO" para colectores de distribución. Fijación de la tapa mediante tornillos. Para el montaje de colectores se utilizan los soportes ART. 7500 y 7550.




ART. 7420-7425-7450-7460

Código	medida/mm	conf	caja
7420	300x250x80	1	14
7425	400x250x80	1	12
7450	480x250x80	1	10
7460	600x300x80	1	5

Soporte universal para fijación de colector complanario (Art. 3750 - 3751) a los siguientes artículos:

- Art. 7410-7420-7425-7450-7460
- Art. 7475




ART. 7500

Código	conf	caja
7500	100	

Soporte universal para fijación de colector complanario con válvula de cierre (Art. 3752-3753-3754) a los siguientes artículos:

- Art. 7410-7420-7425-7450-7460
- Art. 7475



ART. 7510

Código	conf	caja
7510	100	

Soporte para el montaje de colectores componibles y multifar a los siguientes artículos:

- Art. 7410-7420-7425-7450-7460
- Art. 7475



ART. 7550

Código	medida	conf	caja
7550 34	3/4"	100	
7550 1	1"	100	
7550 114	1"1/4	100	

Soporte simple para fijación de colectores simples, componibles, termoeléctricos y multifar.



ART. 7551

Código	medida	Tipo
7551 34A	3/4"	Alto
7551 1A	1"	Alto
7551 114A	1"1/4	Alto
7551 34B	3/4"	Bajo
7551 1B	1"	Bajo
7551 114B	1"1/4	Bajo

Tapa para caja "TUTTO" con tornillos de fijación.

- [6140 300 para Art. 7420](#)
- [6140 400 para Art. 7425](#)
- [6140 480 para Art. 7450](#)
- [6140 600 para Art. 7460](#)



ART. 6140

Código	medida/mm	conf
6140 300	300x250	1
6140 400	400x250	1
6140 480	480x250	1
6140 600	600x300	1

Tapa para caja "TUTTO" ART. 7410 con tornillos de fijación.



ART. 6141

Código	medida/mm	conf
6141 500	500x340	4
6141 700	700x410	4
6141 900	900x410	4

